

**Ansell**

Liderando o mundo em direção a um futuro mais protegido.

**GUIA PRÁTICO DE CONSULTA  
VESTIMENTA DE BOMBEIROS**

**HERCULES** 

# Ansell

Liderando o mundo em direção a um futuro mais protegido.

## CHECKLIST DE INSPEÇÃO CONJUNTO BOMBEIRO EN

Blusão Bombeiro modelo EN, com certificação CE.

\*Possui DRD | Possui reforço no cotovelo.



É fundamental realizar inspeções diariamente ou antes de cada uso da vestimenta.

Dessa forma, você assegura que ela esteja sempre em perfeitas condições de uso, garantindo mais segurança durante a execução das suas atividades.

Cores disponíveis:



HERCULES 

# Ansell

Liderando o mundo em direção a um futuro mais protegido.

## CHECKLIST DE INSPEÇÃO CONJUNTO BOMBEIRO EN

Calça Bombeiro modelo EN, com certificação CE.

\*Possui prótese de silicone interna nos joelhos



É fundamental realizar inspeções diariamente ou antes de cada uso da vestimenta.

Dessa forma, você assegura que ela esteja sempre em perfeitas condições de uso, garantindo mais segurança durante a execução das suas atividades.

Cores disponíveis:



HERCULES 

## CHECKLIST DE INSPEÇÃO CONJUNTO BOMBEIRO T9

Conjunto Bombeiro modelo T9.


\*Calça com suspensório | Opcional de DRD | Opcional de reforço no cotovelo.



É fundamental realizar inspeções diariamente ou antes de cada uso da vestimenta.

Dessa forma, você assegura que ela esteja sempre em perfeitas condições de uso, garantindo mais segurança durante a execução das suas atividades.

Cor disponível:



# Ansell

Liderando o mundo em direção a um futuro mais protegido.

## CHECKLIST DE INSPEÇÃO CONJUNTO BOMBEIRO T2

Conjunto Bombeiro modelo T2.

FECHAMENTO  
DA GOLA

FAIXA  
REFLETIVA

CALÇA SEM  
BRAGUILHA




BOLSO PARA  
RÁDIO

BOLSO  
INFERIOR

É fundamental realizar inspeções diariamente ou antes de cada uso da vestimenta.

Dessa forma, você assegura que ela esteja sempre em perfeitas condições de uso, garantindo mais segurança durante a execução das suas atividades.

Cores disponíveis:



HERCULES 

## CHECKLIST DE INSPEÇÃO CONJUNTO BOMBEIRO

Abaixo estão os critérios que devem ser seguidos para inspecionar sua vestimenta e garantir que ela esteja em perfeitas condições de uso antes do início das suas atividades diárias.

### CONDIÇÃO DO TECIDO

O tecido deve estar livre de rasgos, cortes, furos, costuras abertas e queimaduras.



### COMPONENTES DA VESTIMENTA

Botões, velcros e faixas refletivas descosturados ou queimados, que comprometam seu funcionamento, implicam no descarte da vestimenta.




### FAIXA REFLETIVA

Faixas refletivas com queimadura implicam na substituição da vestimenta.



### ETIQUETAS

Todas as informações que estão contidas na etiqueta do produto devem ser preservadas. Cortes ou rasgos na etiqueta implicam no descarte da vestimenta.




## PERIGOS DE CONTAMINAÇÃO



ÁREA CONTAMINADA

As vestimentas contaminadas por substâncias perigosas devem ser deixadas na área contaminada, com mínimo contato.

*Consultar um profissional treinado antes de remover ou lavar as vestimentas.*



REUTILIZADO APÓS LIMPEZA ADEQUADA

As vestimentas só devem ser reutilizadas pelo usuário após a higienização adequada.



LAVADO SEPARADAMENTE

Quando em contato com sangue ou fluidos corporais, as vestimentas devem ser lavadas separadamente, com atenção especial às áreas contaminadas.



SACO PLÁSTICO SELADO

Em caso de contaminação total, ela deve ser colocada em um saco plástico hermeticamente fechado e enviada para limpeza profissional.

## HIGIENE ADEQUADA DAS VESTIMENTAS DE BOMBEIRO



### Importância da Higiene

- Realizar conforme o manual para garantir que a vestimenta esteja limpa e descontaminada.
- Protege o usuário de substâncias perigosas, como hidrocarbonetos, ácidos e metais.



### Frequência de Higiene

- Lavar após cada uso ou, no mínimo, uma vez por ano caso não tenha sido utilizada em nenhum atendimento.
- Após exposição, ou a quaisquer outros materiais perigosos, higienizar o quanto antes.



### Higienização de Componentes Removíveis (Dispositivo de Resgate e Suspensórios)

- Lave à mão, separadamente, com detergente neutro.
- Secar à temperatura ambiente, sem exposição à luz solar.



## MAIS INFORMAÇÕES SOBRE HIGIENE ADEQUADA DAS ROUPAS DE BOMBEIRO



### Instruções Básicas de Higiene (Uso de Máquina de Lavar)

- Não lavar com outros tecidos, ou roupas que não sejam em aramida.
- Temperatura máxima de lavagem: 60°C. (ação mecânica normal, ciclo de centrifugação normal).
- Use detergente neutro. Nunca use alvejante, solventes e amaciantes.
- Secar à sombra e em locais ventilados. Permitido secar em tambor rotativo com temperatura mínima.
- Passar a ferro a 150°C, se necessário.
- A lavagem a seco é proibida.



### Higiene dos Reforços Internos

- Remova os protetores e lave separadamente, com temperatura máxima de 40°C e evitando produtos agressivos.
- Protetores fixos devem ser lavados junto com a vestimenta, conforme o processo descrito no manual.


*Manter esses cuidados preserva a proteção e prolonga a vida útil da vestimenta.*

# Ansell

Liderando o mundo em direção a um futuro mais protegido.

## ARMAZENAMENTO ADEQUADO DAS VESTIMENTAS DE BOMBEIRO

raios UV



Armazenar as vestimentas em ambiente ventilado e longe da exposição à luz direta (raios UV) e fluorescente.




Evitar o armazenamento perto de objetos cortantes ou afiados, e longe de contaminantes perigosos.



Armazenamento em ambiente úmido ou sem a secagem adequada, podem favorecer a proliferação de fungos e bactérias, o que pode causar irritações na pele ou alergias ao usuário e comprometer as propriedades do tecido, reduzindo sua vida útil.

HERCULES 

## ARMAZENAMENTO E TRANSPORTE ADEQUADOS DAS VESTIMENTAS DE BOMBEIRO



TRANSPORTE

- Proteger as vestimentas contra poeira, produtos químicos, abrasão e objetos pesados.
- Não colocar nenhum peso ou carga sobre as vestimentas.
- Transportar em embalagem plástica, preferencialmente hermética.



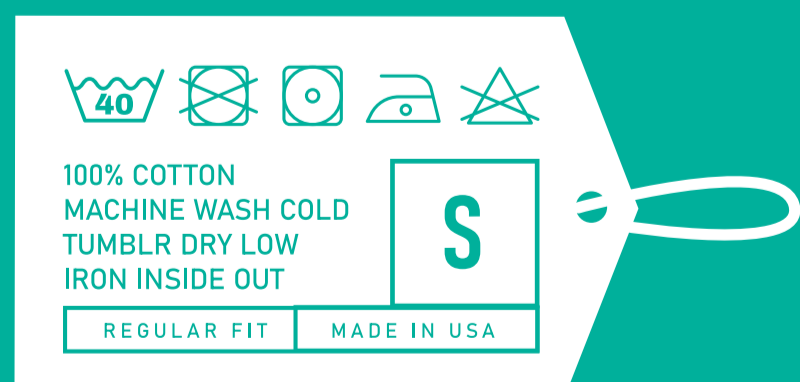
VIDA ÚTIL E VALIDADE

- Produtos de proteção térmica da marca Hercules™ têm validade indeterminada.
- A vida útil depende do ambiente de uso, frequência de uso, higiene e condições de armazenamento.
- Substituir as vestimentas quando houver danos ou desgaste devido ao uso.



INSPEÇÃO E CUIDADOS

- Inspeções periódicas são necessárias para verificar o estado das vestimentas.
- Quaisquer alterações incomuns (como mudanças de cor ou danos) devem ser investigadas.
- Em caso de dúvida sobre o estado das vestimentas, consultar um profissional especializado.



ETIQUETA DE COMPOSIÇÃO

- Fornece informações importantes: pictogramas, dados do fornecedor e data de fabricação.

## PERGUNTAS FREQUENTES

### Pergunta 1:

#### A VESTIMENTA POSSUI PRAZO DE VALIDADE?

**SIM.** A vestimenta possui validade indeterminada, dependendo diretamente das condições de uso, armazenamento e exposição a riscos. Cabe ao usuário, por meio de inspeções regulares, avaliar se o produto continua preservando suas propriedades de proteção.



### Pergunta 3:

#### MEU CERTIFICADO DE APROVAÇÃO (CA) ESTÁ VENCIDO. POSSO USAR A VESTIMENTA?

**SIM.** Conforme a Nota Técnica, a validade do Certificado de Aprovação (CA) aplica-se à comercialização dos Equipamentos de Proteção Individual (EPIs). Para serem vendidos, os EPIs devem possuir CA válido. No entanto, após a aquisição com CA vigente, seu uso pode ser mantido mesmo com o CA vencido, desde que o equipamento esteja em boas condições. A NR 04 reforça que cabe ao empregador verificar a validade do CA no momento da compra, garantindo o fornecimento de EPIs certificados.



### Pergunta 2:

#### POSSO UTILIZAR A MESMA VESTIMENTA APÓS A SUA EXPOSIÇÃO A UM INCIDENTE?

**NÃO.** A vestimenta é um Equipamento de Proteção Individual (EPI) e, conforme a legislação vigente e as recomendações do fabricante, deve ser descartada imediatamente após a exposição ao risco.

*Nota: O descarte deve ser realizado de acordo com as instruções previstas na legislação local aplicável.*



### Pergunta 4:

#### POSSO ARMAZENAR MINHA VESTIMENTA EM QUALQUER LUGAR?

**NÃO.** A vestimenta deve ser armazenada em local seco e bem ventilado, protegida da exposição direta à luz, especialmente aos raios ultravioleta (UV). Deve-se mantê-la afastada de contaminantes, como produtos químicos e poeira. Nenhum tipo de carga ou peso deve ser colocado sobre a vestimenta.



## COMO VESTIR SEU CONJUNTO CONJUNTO BOMBEIRO



Vestir a calça sobre o uniforme.



Fechar o velcro.  
*(Se houver)*



Ajustar a tira na cintura.  
*(Se houver)*



Ajustar o suspensório pela parte frontal.



Vestir o blusão sobrepondo o uniforme.




Fechar o blusão.



Posicionar o polegar.



Ajustar a gola.



**HÉRCULES EQUIPAMENTOS  
DE PROTEÇÃO LTDA**

**CNPJ: 60.042.686/0001-05  
Av. Robert Kennedy, 675 - Planalto  
São Bernardo do Campo - SP**

**Tel: (11) 4391-6640**

**[sac@ansell.com](mailto:sac@ansell.com)  
[www.ansell.com](http://www.ansell.com)  
[www.hercules.com.br](http://www.hercules.com.br)**